

СОГЛАСОВАНО
Заместитель главы
администрации МО по социальным
вопросам- начальник Управления
образования



М.В. Слабоспицкая

УТВЕРЖДАЮ
Заведующий МБДОУ



Л.Г. Садыхова

ОТЧЕТ

о результатах деятельности муниципального бюджетного дошкольного образовательного учреждения Детский сад общеразвивающего вида с приоритетным направлением художественно-эстетического развития воспитанников «Золотое зернышко» с. Нежинка Оренбургского района и об использовании закрепленного за ним муниципального имущества по состоянию на 01 января 2022 года

составлен 10.02.2022 года

1. Общие сведения об учреждении

№ п/п		
1.1.	Перечень видов деятельности	ОКВЭД – 85.11. – предоставление дошкольного образования (предшествующее общему начальному образованию); 88.91 – предоставление услуг по дневному уходу за детьми.
1.2.	Перечень услуг (работ), оказываемых потребителям и потребителей данных услуг	Предоставление общедоступного бесплатного дошкольного образования
1.3.	Перечень разрешительных документов	Устав МБДОУ Д/с «Золотое зернышко» с. Нежинка, утвержденный постановлением администрации МО Оренбургский район от 25.06.2015 № 1182-п; Постановление администрации МО Оренбургский район от 24.06.2011 № 3510-п «Об утверждении Порядка составления и утверждения отчета о результатах деятельности муниципального учреждения и об использовании закрепленного за ним имущества»; Постановление администрации МО Оренбургский район от 30.12.2015 № 576-п «О порядке формирования и финансового обеспечения выполнения муниципального задания на оказание муниципальных услуг в отношении муниципальных учреждений муниципального образования Оренбургский район»
1.4.	Количество штатных единиц (на начало и на конец отчетного года)	34,55/34,55

1.5.	Средняя годовая заработная плата всех сотрудников учреждения, руб.	29 711,52
1.6.	Объем финансового обеспечения муниципального задания учредителя, руб.	16 298 071,26
1.7.	Информация об исполнении муниципального задания учредителя	Выполнено

2. Результат деятельности учреждения

2.1	Темп прироста балансовой стоимости нефинансовых активов к предыдущему году (в процентах)	Уменьшение на 4,85 %
2.2	Общая сумма выставленных требований в возмещение ущерба по недостаткам и хищениям материальных ценностей, денежных средств, а также порчи материальных ценностей	
2.3	Темп прироста дебиторской и кредиторской задолженности учреждения в разрезе поступлений (выплат), предусмотренных планом финансово-хозяйственной деятельности муниципального учреждения, к предыдущему году (в процентах)	
2.4	Причины образования просроченной кредиторской задолженности, а также дебиторской задолженности, нереальной к взысканию	
2.5	Суммы доходов, полученных от оказания (выполнения) платных услуг (работ)	2 230 156,80
2.6	Цены (тарифы) на платные услуги (работы), оказываемые (выполняемые) потребителям (в динамике) в течение отчетного периода	
2.7	Общее количество потребителей, воспользовавшихся услугами (работами) учреждения, в том числе количество потребителей, воспользовавшихся бесплатными, частично платными и полностью платными для потребителей услугами (работами), по видам услуг (работ)	243 чел.
2.8	Количество жалоб потребителей и принятые по результатам их рассмотрения меры	нст
2.9	Показатели удельного расхода тепловой энергии, электрической энергии, воды за два предыдущих года	

2.10	Темпы роста показателей удельного расхода тепловой энергии, электрической энергии, воды к предыдущему году (в процентах)	
------	--	--

3. Об использовании имущества, закрепленного за учреждением

Наименование показателя	На начало отчетного периода	На конец отчетного периода
1. Общая балансовая стоимость недвижимого имущества, находящаяся у учреждения на праве оперативного управления, тыс.руб.	14 880,4	14 880,4
2. Общая балансовая стоимость недвижимого имущества, находящаяся у учреждения на праве оперативного управления, и переданного в аренду, тыс.руб.		
3. Общая балансовая стоимость недвижимого имущества, находящаяся у учреждения на праве оперативного управления, и переданного в безвозмездное пользование, тыс.руб.		
4. Общая балансовая стоимость недвижимого имущества, приобретенного учреждением в отчетном году за счет средств, выделенных органом, осуществляющим функции и полномочия учредителя, учреждению на указанные цели, тыс.руб.		
5. Общая балансовая стоимость недвижимого имущества, приобретенного учреждением в отчетном году за счет доходов, полученных от платных услуг и иной приносящей доход деятельности, тыс.руб.		
6. Общая балансовая стоимость движимого имущества, находящаяся у учреждения на праве оперативного управления, тыс.руб.	621,7	864,2
7. Общая балансовая стоимость движимого имущества, находящаяся у учреждения на праве оперативного управления, и переданного в аренду, тыс.руб.		
8. Общая балансовая стоимость движимого имущества, находящаяся у учреждения на праве оперативного управления, и переданного в безвозмездное пользование, тыс.руб.		
9. Общая балансовая стоимость особо ценного движимого имущества, находящаяся у учреждения на праве оперативного управления, тыс.руб.	1 694,3	1 611,7

10. Общая площадь объектов недвижимого имущества, находящегося у учреждения на праве оперативного управления, кв.м	1 125	1 125
11. Общая площадь объектов недвижимого имущества, находящегося у учреждения на праве оперативного управления, и переданного в аренду, кв.м		
12. Общая площадь объектов недвижимого имущества, находящегося у учреждения на праве оперативного управления, и переданного в безвозмездное пользование, кв.м		
13. Количество объектов недвижимого имущества, находящегося у учреждения на праве оперативного управления, ед.	1	1
14. Объем средств, полученных в отчетном году от распоряжения в установленном порядке имуществом, находящимся у учреждения на праве оперативного управления, тыс.руб.		

Руководитель


МКУ «ЦБ УО Оренбургского района»  О.В. Нахаева

М.П.

Ответственный исполнитель  Ю.В. Чекрыгина

Раздел 4. "О показателях эффективности деятельности учреждений"

№ п/п	Наименование субсидии	Код КОСГУ	Плановые назначения	Доходы учреждения, поступившие на лицевые счета	Фактически освоено (кассовые расходы) нарастающим итогом с начала текущего года	Остатки неиспользованных средств (на начало отчетного периода)	Остатки неиспользованных средств (на конец отчетного периода)
	Поступления всего:		18 800 137,74	17 857 926,33	17 857 926,33	0,00	0,00
1.	Субсидия на финансовое обеспечение выполнения муниципального задания на оказание муниципальных услуг	130	16 298 071,26	16 011 394,31	16 011 394,31	0,00	0,00
2	Субсидия на иные цели	180	271 909,68	271 909,68	271 909,68	0,00	0,00
3	Поступление от оказания муниципальными учреждениями услуг, относящихся к его основным видам деятельности (плата за содержание ребенка в МБДОУ)	130	2 230 156,80	1 574 622,34	1 574 622,34	0,00	0,00
	Выплаты		16 298 071,26		16 293 746,26		
	Фонд оплаты труда и страховые взносы	111	10 419 866,80		10 419 866,80		
	прочие выплаты	112			0,00		
	взносы по обязательному соц.страхованию	119	3 134 664,61		3 134 664,61		
	закупка товаров, работ, услуг в целях капитального ремонта государственного имущества	243			0,00		
	прочая закупка товаров, работ и услуг	244	1 684 189,49		1 679 864,49		
	Исполнение судебных актов Российской Федерации и мировых соглашений	247	878 851,80		878 851,80		
	Уплата налога на имущество организаций и земельного налога	831					
	Уплата иных платежей	851	180 492,00		180 492,00		
		853	6,56		6,56		



**ОТЧЕТ
ОБ ИСПОЛНЕНИИ УЧРЕЖДЕНИЕМ ПЛАНА ЕГО ФИНАНСОВО-ХОЗЯЙСТВЕННОЙ ДЕЯТЕЛЬНОСТИ**

Учреждение
Обособленное подразделение
Учредитель
Наименование органа, осуществляющего полномочия учредителя
Вид финансового обеспечения (деятельности)
Периодичность: квартальная, годовая
Единица измерения: руб.

на 1 января 2022 г.
МБДОУ Д/с "Золотое зернышко" с.Межинка
Управление образования администрации муниципального образования Оренбургский район Оренбургской области
Субсидии на иные цели

Форма по ОКУД
Дата по ОКПО
по ОКТМО
по ОКПО
Глава по БК
по ОКЕИ

КОДЫ	
0503737	
01.01.2022	
36385754	
006	
383	

1. Доходы учреждения

Наименование показателя	Код строки	Код аналитики	Утверждено плановых назначений	Исполнено плановых назначений				итого	Сумма отклонения
				через лицевые счета	через банковские счета	через кассу учреждения	некассовыми операциями		
1	2	3	4	5	6	7	8	9	10
Доходы - всего	010		271 909,68	271 909,68	-	-	-	271 909,68	-
Безвозмездные денежные поступления текущего характера	060	150	271 909,68	271 909,68	-	-	-	271 909,68	-

Форма 0503737 с.2

2. Расходы учреждения

Наименование показателя	Код строки	Код аналитики	Утверждено плановых назначений	Исполнено плановых назначений				итого	Сумма отклонения
				через лицевые счета	через банковские счета	через кассу учреждения	некассовыми операциями		
1	2	3	4	5	6	7	8	9	10
Расходы - всего	200	x	271 909,68	271 909,68	-	-	-	271 909,68	-
в том числе:									
Прочая закупка товаров, работ и услуг для государственных нужд		244	271 909,68	271 909,68	-	-	-	271 909,68	-
Результат исполнения (дефицит / профицит)	450	x	-	-	-	-	-	-	x

Форма 0503737 с.3

3. Источники финансирования дефицита средств


Наименование показателя	Код строки	Код аналитики	Утверждено плановых назначений	Исполнено плановых назначений				итого	Сумма отклонения
				через лицевые счета	через банковские счета	через кассу учреждения	некассовыми операциями		
1	2	3	4	5	6	7	8	9	10
Источники финансирования дефицита средств - всего (стр. 520 + стр. 590 + стр. 620 + стр. 700 + стр. 730 + стр. 820 + стр. 830)	500		-	-	-	-	-	-	-
в том числе:									
Внутренние источники из них:	520		-	-	-	-	-	-	-
Движение денежных средств:									
поступление денежных средств прочие	590	x	-	-	-	-	-	-	-
выбытие денежных средств	592	610	-	-	-	-	-	-	-
Внешние источники из них:	620		-	-	-	-	-	-	-
Изменение остатков средств:									
увеличение остатков средств, всего	710	510	-	-271 909,68	-	-	-	-271 909,68	x
уменьшение остатков средств, всего	720	610	-	271 909,68	-	-	-	271 909,68	x
Изменение остатков по внутренним оборотам средств учреждения в том числе:	730	x	-	-	-	-	-	-	-
увеличение остатков средств учреждения	731	510	-	-	-	-	-	-	x
уменьшение остатков средств учреждения	732	610	-	-	-	-	-	-	x
Изменение остатков по внутренним расчетам в том числе:	820	x	-	-	-	-	-	-	-
увеличение остатков по внутренним расчетам (Кт 030404510)	821		-	-	-	-	-	-	-
уменьшение остатков по внутренним расчетам (Дт 030404610)	822		-	-	-	-	-	-	-

Форма 0503737 с.4

4. Сведения о возвратах остатков субсидий и расходов прошлых лет

Наименование показателя	Код строки	Код аналитики	Произведено возвратов				итого
			через лицевые счета	через банковские счета	через кассу учреждения	некассовыми операциями	
1	2	3	4	5	6	7	8
Возвращено остатков субсидий прошлых лет, всего	910		-	-	-	-	-
Возвращено расходов прошлых лет, всего	950		-	-	-	-	-

Руководитель


(подпись)

Л.Г. Садыкова

(расшифровка подписи)

Руководитель
финансово-экономической службы

(подпись)

(расшифровка подписи)

Главный бухгалтер


(подпись)

О.В. Нахаева

(расшифровка подписи)

Централизованная бухгалтерия

(наименование, ОГРН, ИНН, КПП, местонахождение)

Руководитель
(уполномоченное лицо)

(должность)

(подпись)

(расшифровка подписи)


Исполнитель

(должность)

(подпись)

(расшифровка подписи)

(телефон, e-mail)



**ОТЧЕТ
ОБ ИСПОЛНЕНИИ УЧРЕЖДЕНИЕМ ПЛАНА ЕГО ФИНАНСОВО-ХОЗЯЙСТВЕННОЙ ДЕЯТЕЛЬНОСТИ**
на 1 января 2022 г.

Форма по ОКВД
Дата
по ОКПО
по ОКТМО
по ОКПО
Глава по БК
по ОКЕИ

КОДЫ
0503737
01.01.2022
38385754
006
383

Учреждение
Обособленное подразделение
Учредитель
Наименование органа, осуществляющего полномочия учредителя
Вид финансового обеспечения (деятельности)
Периодичность: квартальная, годовая
Единица измерения: руб.

МБДОУ Д/с "Золотое зёрнышко" с.Нежино
Управление образования администрации муниципального образования Оренбургский район Оренбургской области
Субсидии на выполнение государственного (муниципального) задания

1. Доходы учреждения

Наименование показателя	Код строки	Код аналитики	Утверждено плановых назначений	Исполнено плановых назначений				итого	Сумма отклонения
				через лицевые счета	через банковские счета	через кассу учреждения	некассовыми операциями		
1	2	3	4	5	6	7	8	9	10
Доходы - всего	010		16 286 071,26	16 011 394,31	-	-	-	16 011 394,31	286 676,95
Доходы от оказания платных услуг (работ), компенсаций затрат	040	130	16 286 071,26	16 011 394,31	-	-	-	16 011 394,31	286 676,95

Форма 0503737 с.2

2. Расходы учреждения

Наименование показателя	Код строки	Код аналитики	Утверждено плановых назначений	Исполнено плановых назначений				итого	Сумма отклонения
				через лицевые счета	через банковские счета	через кассу учреждения	некассовыми операциями		
1	2	3	4	5	6	7	8	9	10
Расходы - всего	200	x	16 298 071,26	16 288 746,26	-	-3 136,39	-	16 285 609,87	12 461,39
в том числе:									
Взносы по обязательному социальному страхованию на выплаты по оплате труда работников и иные выплаты работникам учреждений		111	10 419 866,80	10 414 866,80	-	-3 136,39	-	10 411 730,41	8 136,39
Прочая закупка товаров, работ и услуг для государственных нужд		119	3 134 664,61	3 134 664,61	-	-	-	3 134 664,61	-
Занятая заработанных ресурсов		244	1 684 189,49	1 679 864,49	-	-	-	1 679 864,49	4 325,00
Уплата налогов на имущество организаций и земельного налога		247	878 851,80	878 851,80	-	-	-	878 851,80	-
Уплата иных платежей		861	180 492,00	180 492,00	-	-	-	180 492,00	-
Уплата налогов на имущество организаций и земельного налога		853	6,56	6,56	-	-	-	6,56	-
Уплата иных платежей		450	x	-	-	3 136,39	-	-274 215,56	x

Форма 0503737 с.3

3. Источники финансирования дефицита средств

Наименование показателя	Код строки	Код аналитики	Утверждено плановых назначений	Исполнено плановых назначений				итого	Сумма отклонения
				через лицевые счета	через банковские счета	через кассу учреждения	некассовыми операциями		
1	2	3	4	5	6	7	8	9	10
Источники финансирования дефицита средств - всего (стр. 520 + стр. 590 + стр. 620 + стр. 700 + стр. 730 + стр. 820 + стр. 830)	500			277 351,95	-	-3 136,39	-	274 215,56	-274 215,56
в том числе:									
Внутренние источники из них:	520			-	-	-	-	-	-
Движения денежных средств поступление денежных средств прочие	590	x		274 215,56	-	-	-	274 215,56	-274 215,56
Выбытие денежных средств	591	510		274 215,56	-	-	-	274 215,56	-274 215,56
Внешние источники из них:	620			-	-	-	-	-	-
Изменение остатков средств	700	x		-	-	-	-	-	-
увеличение остатков средств, всего	710	510		-16 293 746,26	-3 136,39	-3 136,39	-	-16 300 019,04	x
уменьшение остатков средств, всего	720	610		16 293 746,26	3 136,39	3 136,39	-	16 300 019,04	x
Изменение остатков по внутренним оборотам средств учреждения	730	x		3 136,39	-	-3 136,39	-	-	-
в том числе:									
увеличение остатков средств учреждения	731	510		3 136,39	3 136,39	-	-	6 272,78	x
уменьшение остатков средств учреждения	732	610		-	-3 136,39	-3 136,39	-	-6 272,78	x
Изменение остатков по внутренним расчетам	820	x		-	-	-	-	-	-
в том числе:									
увеличение остатков по внутренним расчетам (Кт 030404510)	821			-	-	-	-	-	-
уменьшение остатков по внутренним расчетам (Дт 030404510)	822			-	-	-	-	-	-

Форма 0503737 с.4

Наименование показателя	Код строки	Код аналитики	Утверждено плановых назначений	Исполнено плановых назначений				итого	Сумма отклонения
				через лицевые счета	через банковские счета	через кассу учреждения	некассовыми операциями		
1	2	3	4	5	6	7	8	9	10
Изменение остатков расчетов по внутренним привлечением средств	830	x		-	-	-	-	-	-
в том числе:									
увеличение расчетов по внутреннему привлечению остатков средств (Кт 030406000)	831			-	-	-	-	-	-
уменьшение расчетов по внутреннему привлечению остатков средств (Дт 030406000)	832			-	-	-	-	-	-

4. Сведения о возвратах остатков субсидий и расходов прошлых

Наименование показателя	Код строки	Код аналитики	Произведено возвратов				итого
			через лицевые счета	через банковские счета	через кассу учреждения	некассовыми операциями	
1	2	3	4	5	6	7	8
Возвращено остатков субсидий прошлых лет, всего	910		-	-	-	-	-
Возвращено расходов прошлых лет, всего	950		274 215,56	-	-	-	274 215,56

Руководитель _____
(подпись)

Главный бухгалтер _____
(подпись)

Л.Г. Садыкова
(расшифровка подписи)


О.В. Нахаева
(расшифровка подписи)

Руководитель финансово-экономической службы _____
(подпись) (расшифровка подписи)

Централизованная бухгалтерия _____
(наименование, ОГРН, ИНН, КПП, место нахождения)

Руководитель (уполномоченное лицо) _____
(должность) (подпись) (расшифровка подписи)

Исполнитель _____
(должность) (подпись) (расшифровка подписи) (телефон, e-mail)



**ОТЧЕТ
ОБ ИСПОЛНЕНИИ УЧРЕЖДЕНИЕМ ПЛАНА ЕГО ФИНАНСОВО-ХОЗЯЙСТВЕННОЙ ДЕЯТЕЛЬНОСТИ**
на 1 января 2022 г.

Учреждение
Обособленное подразделение
Учредитель
Наименование органа, осуществляющего полномочия учредителя
Вид финансового обеспечения (деятельности)
Периодичность: квартальная, годовая
Единица измерения: руб.

МБДОУ Д/е "Золотое зёрнышко" с.Нажинка
Управление образования администрации муниципального образования Оренбургский район Оренбургской области
Приносящая доход деятельности (собственные доходы учреждения)

Форма по ОКУД
Дата
по ОКПО
по ОКТМО
по ОКПО
Глава по БК
по ОКЕИ

КОДы
0603737
01.01.2022
06366764
006
383

1. Доходы учреждения

Наименование показателя	Код строки	Код аналитики	Утверждено плановых назначений	Исполнено плановых назначений				итого	Сумма отклонения
				через лицевые счета	через банковские счета	через кассу учреждения	некассовыми операциями		
1	2	3	4	5	6	7	8	9	10
Доходы - всего	010		2 230 156,80	1 577 903,41	-	-	-	1 577 903,41	652 253,39
Доходы от оказания платных услуг (работ), компенсация затрат	040	190	2 230 156,80	1 577 903,41	-	-	-	1 577 903,41	652 253,39

Форма 0603737 с.2

2. Расходы учреждения

Наименование показателя	Код строки	Код аналитики	Утверждено плановых назначений	Исполнено плановых назначений				итого	Сумма отклонения
				через лицевые счета	через банковские счета	через кассу учреждения	некассовыми операциями		
1	2	3	4	5	6	7	8	9	10
Расходы - всего	200	x	2 230 156,80	1 577 903,41	-	-	-	1 577 903,41	652 253,39
в том числе:									
Прочая закупка товаров, работ и услуг для государственных нужд		244	2 230 156,80	1 577 903,41	-	-	-	1 577 903,41	652 253,39
Результат исполнения (дефицит / профицит)	450	x	-	-	-	-	-	-	x

Форма 0603737 с.3

3. Источники финансирования дефицита средств

Наименование показателя	Код строки	Код аналитики	Утверждено плановых назначений	Исполнено плановых назначений				итого	Сумма отклонения
				через лицевые счета	через банковские счета	через кассу учреждения	некассовыми операциями		
1	2	3	4	5	6	7	8	9	10
Источники финансирования дефицита средств - всего (стр. 520 + стр. 590+ стр. 620 + стр. 700 + стр. 730 + стр. 820 + стр. 830)	500		-	-	-	-	-	-	-
в том числе:									
Внутренние источники из них:	520		-	-	-	-	-	-	-
Движение денежных средств	590	x	-	-	-	-	-	-	-
поступление денежных средств прочие	591	510	-	-	-	-	-	-	-
выбытие денежных средств	592	610	-	-	-	-	-	-	-
Внешние источники из них:	620		-	-	-	-	-	-	-
Изменение остатков средств	700	x	-	-	-	-	-	-	-
увеличение остатков средств, всего	710	510	-	-1 577 903,41	-	-	-	-1 577 903,41	x
уменьшение остатков средств, всего	720	610	-	1 577 903,41	-	-	-	1 577 903,41	x
Изменение остатков по внутренним оборотам средств учреждения	730	x	-	-	-	-	-	-	-
в том числе:									
увеличение остатков средств учреждения	731	510	-	-	-	-	-	-	x
уменьшение остатков средств учреждения	732	610	-	-	-	-	-	-	x
Изменение остатков по внутренним расчетам	820	x	-	-	-	-	-	-	-
в том числе:									
увеличение остатков по внутренним расчетам (Кт 030404510)	821		-	-	-	-	-	-	-
уменьшение остатков по внутренним расчетам (Дт 030404610)	822		-	-	-	-	-	-	-

Форма 0603737 с.4

Наименование показателя	Код строки	Код аналитики	Утверждено плановых назначений	Исполнено плановых назначений				итого	Сумма отклонения
				через лицевые счета	через банковские счета	через кассу учреждения	некассовыми операциями		
1	2	3	4	5	6	7	8	9	10
Изменение остатков расчетов по внутренним привлечением средств	830	x	-	-	-	-	-	-	-
в том числе:									
увеличение расчетов по внутреннему привлечению остатков средств (Кт 030406000)	831		-	-	-	-	-	-	-
уменьшение расчетов по внутреннему привлечению остатков средств (Дт 030406000)	832		-	-	-	-	-	-	-

4. Сведения о возвратах остатков субсидий и расходов прошлых лет

Наименование показателя	Код строки	Код аналитики	Произведено возвратов				
			через лицевые счета	через банковские счета	через кассу учреждения	некассовыми операциями	
1	2	3	4	5	6	7	8
Возвращено остатков субсидий прошлых лет, всего	910		-	-	-	-	-
Возвращено расходов прошлых лет, всего	950		-	-	-	-	-

Руководитель

Л.Г. Садыкова
(подпись)

Л.Г. Садыкова

(расшифровка подписи)

Руководитель
финансово-экономической службы

(подпись)

(расшифровка подписи)

Главный бухгалтер

О.В. Нахвеева
(подпись)

О.В. Нахвеева

(расшифровка подписи)

Централизованная бухгалтерия

(наименование, ОГРН, ИНН, КПП, местонахождение)

Руководитель
(уполномоченное лицо)

(должность)

(подпись)

(расшифровка подписи)


Исполнитель

(должность)

(подпись)

(расшифровка подписи)

(телефон, e-mail)



Коды	Формы по роду		Формы по виду	
	ОСНОВНОЙ	ДОПОЛНИТЕЛЬНЫЙ	ОСНОВНОЙ	ДОПОЛНИТЕЛЬНЫЙ
01	0100000000	0100000000	0100000000	0100000000
02	0200000000	0200000000	0200000000	0200000000
03	0300000000	0300000000	0300000000	0300000000
04	0400000000	0400000000	0400000000	0400000000
05	0500000000	0500000000	0500000000	0500000000
06	0600000000	0600000000	0600000000	0600000000
07	0700000000	0700000000	0700000000	0700000000
08	0800000000	0800000000	0800000000	0800000000
09	0900000000	0900000000	0900000000	0900000000
10	1000000000	1000000000	1000000000	1000000000
11	1100000000	1100000000	1100000000	1100000000
12	1200000000	1200000000	1200000000	1200000000
13	1300000000	1300000000	1300000000	1300000000
14	1400000000	1400000000	1400000000	1400000000
15	1500000000	1500000000	1500000000	1500000000
16	1600000000	1600000000	1600000000	1600000000
17	1700000000	1700000000	1700000000	1700000000
18	1800000000	1800000000	1800000000	1800000000
19	1900000000	1900000000	1900000000	1900000000
20	2000000000	2000000000	2000000000	2000000000
21	2100000000	2100000000	2100000000	2100000000
22	2200000000	2200000000	2200000000	2200000000
23	2300000000	2300000000	2300000000	2300000000
24	2400000000	2400000000	2400000000	2400000000
25	2500000000	2500000000	2500000000	2500000000
26	2600000000	2600000000	2600000000	2600000000
27	2700000000	2700000000	2700000000	2700000000
28	2800000000	2800000000	2800000000	2800000000
29	2900000000	2900000000	2900000000	2900000000
30	3000000000	3000000000	3000000000	3000000000
31	3100000000	3100000000	3100000000	3100000000
32	3200000000	3200000000	3200000000	3200000000
33	3300000000	3300000000	3300000000	3300000000
34	3400000000	3400000000	3400000000	3400000000
35	3500000000	3500000000	3500000000	3500000000
36	3600000000	3600000000	3600000000	3600000000
37	3700000000	3700000000	3700000000	3700000000
38	3800000000	3800000000	3800000000	3800000000
39	3900000000	3900000000	3900000000	3900000000
40	4000000000	4000000000	4000000000	4000000000
41	4100000000	4100000000	4100000000	4100000000
42	4200000000	4200000000	4200000000	4200000000
43	4300000000	4300000000	4300000000	4300000000
44	4400000000	4400000000	4400000000	4400000000
45	4500000000	4500000000	4500000000	4500000000
46	4600000000	4600000000	4600000000	4600000000
47	4700000000	4700000000	4700000000	4700000000
48	4800000000	4800000000	4800000000	4800000000
49	4900000000	4900000000	4900000000	4900000000
50	5000000000	5000000000	5000000000	5000000000
51	5100000000	5100000000	5100000000	5100000000
52	5200000000	5200000000	5200000000	5200000000
53	5300000000	5300000000	5300000000	5300000000
54	5400000000	5400000000	5400000000	5400000000
55	5500000000	5500000000	5500000000	5500000000
56	5600000000	5600000000	5600000000	5600000000
57	5700000000	5700000000	5700000000	5700000000
58	5800000000	5800000000	5800000000	5800000000
59	5900000000	5900000000	5900000000	5900000000
60	6000000000	6000000000	6000000000	6000000000
61	6100000000	6100000000	6100000000	6100000000
62	6200000000	6200000000	6200000000	6200000000
63	6300000000	6300000000	6300000000	6300000000
64	6400000000	6400000000	6400000000	6400000000
65	6500000000	6500000000	6500000000	6500000000
66	6600000000	6600000000	6600000000	6600000000
67	6700000000	6700000000	6700000000	6700000000
68	6800000000	6800000000	6800000000	6800000000
69	6900000000	6900000000	6900000000	6900000000
70	7000000000	7000000000	7000000000	7000000000
71	7100000000	7100000000	7100000000	7100000000
72	7200000000	7200000000	7200000000	7200000000
73	7300000000	7300000000	7300000000	7300000000
74	7400000000	7400000000	7400000000	7400000000
75	7500000000	7500000000	7500000000	7500000000
76	7600000000	7600000000	7600000000	7600000000
77	7700000000	7700000000	7700000000	7700000000
78	7800000000	7800000000	7800000000	7800000000
79	7900000000	7900000000	7900000000	7900000000
80	8000000000	8000000000	8000000000	8000000000
81	8100000000	8100000000	8100000000	8100000000
82	8200000000	8200000000	8200000000	8200000000
83	8300000000	8300000000	8300000000	8300000000
84	8400000000	8400000000	8400000000	8400000000
85	8500000000	8500000000	8500000000	8500000000
86	8600000000	8600000000	8600000000	8600000000
87	8700000000	8700000000	8700000000	8700000000
88	8800000000	8800000000	8800000000	8800000000
89	8900000000	8900000000	8900000000	8900000000
90	9000000000	9000000000	9000000000	9000000000
91	9100000000	9100000000	9100000000	9100000000
92	9200000000	9200000000	9200000000	9200000000
93	9300000000	9300000000	9300000000	9300000000
94	9400000000	9400000000	9400000000	9400000000
95	9500000000	9500000000	9500000000	9500000000
96	9600000000	9600000000	9600000000	9600000000
97	9700000000	9700000000	9700000000	9700000000
98	9800000000	9800000000	9800000000	9800000000
99	9900000000	9900000000	9900000000	9900000000
100	10000000000	10000000000	10000000000	10000000000

БАЛАНС

Государственного (муниципального) учреждения

№ 010/18 ввпер 2022 г.

Код строки	Наименование	на начало года		на конец года		изменения по сравнению с началом года	изменения по сравнению с началом года	изменения по сравнению с началом года	изменения по сравнению с началом года
		начало	конец	начало	конец				
100	Итого по разделу I	13 868 477,78	13 868 477,78	13 868 477,78	13 868 477,78	0,00	0,00	0,00	0,00
101	Итого по разделу II	13 868 477,78	13 868 477,78	13 868 477,78	13 868 477,78	0,00	0,00	0,00	0,00
102	Итого по разделу III	13 868 477,78	13 868 477,78	13 868 477,78	13 868 477,78	0,00	0,00	0,00	0,00
103	Итого по разделу IV	13 868 477,78	13 868 477,78	13 868 477,78	13 868 477,78	0,00	0,00	0,00	0,00
104	Итого по разделу V	13 868 477,78	13 868 477,78	13 868 477,78	13 868 477,78	0,00	0,00	0,00	0,00
105	Итого по разделу VI	13 868 477,78	13 868 477,78	13 868 477,78	13 868 477,78	0,00	0,00	0,00	0,00
106	Итого по разделу VII	13 868 477,78	13 868 477,78	13 868 477,78	13 868 477,78	0,00	0,00	0,00	0,00
107	Итого по разделу VIII	13 868 477,78	13 868 477,78	13 868 477,78	13 868 477,78	0,00	0,00	0,00	0,00
108	Итого по разделу IX	13 868 477,78	13 868 477,78	13 868 477,78	13 868 477,78	0,00	0,00	0,00	0,00
109	Итого по разделу X	13 868 477,78	13 868 477,78	13 868 477,78	13 868 477,78	0,00	0,00	0,00	0,00
110	Итого по разделу XI	13 868 477,78	13 868 477,78	13 868 477,78	13 868 477,78	0,00	0,00	0,00	0,00
111	Итого по разделу XII	13 868 477,78	13 868 477,78	13 868 477,78	13 868 477,78	0,00	0,00	0,00	0,00
112	Итого по разделу XIII	13 868 477,78	13 868 477,78	13 868 477,78	13 868 477,78	0,00	0,00	0,00	0,00
113	Итого по разделу XIV	13 868 477,78	13 868 477,78	13 868 477,78	13 868 477,78	0,00	0,00	0,00	0,00
114	Итого по разделу XV	13 868 477,78	13 868 477,78	13 868 477,78	13 868 477,78	0,00	0,00	0,00	0,00
115	Итого по разделу XVI	13 868 477,78	13 868 477,78	13 868 477,78	13 868 477,78	0,00	0,00	0,00	0,00
116	Итого по разделу XVII	13 868 477,78	13 868 477,78	13 868 477,78	13 868 477,78	0,00	0,00	0,00	0,00
117	Итого по разделу XVIII	13 868 477,78	13 868 477,78	13 868 477,78	13 868 477,78	0,00	0,00	0,00	0,00
118	Итого по разделу XIX	13 868 477,78	13 868 477,78	13 868 477,78	13 868 477,78	0,00	0,00	0,00	0,00
119	Итого по разделу XX	13 868 477,78	13 868 477,78	13 868 477,78	13 868 477,78	0,00	0,00	0,00	0,00
120	Итого по разделу XXI	13 868 477,78	13 868 477,78	13 868 477,78	13 868 477,78	0,00	0,00	0,00	0,00
121	Итого по разделу XXII	13 868 477,78	13 868 477,78	13 868 477,78	13 868 477,78	0,00	0,00	0,00	0,00
122	Итого по разделу XXIII	13 868 477,78	13 868 477,78	13 868 477,78	13 868 477,78	0,00	0,00	0,00	0,00
123	Итого по разделу XXIV	13 868 477,78	13 868 477,78	13 868 477,78	13 868 477,78	0,00	0,0		

СПРАВКА
о наличии индустрия и обязательства за балансовые счета

Форма 0501730, с.3

Номер записи в балансовом счете	Наименование забалансового счета	Код строки	Долгосрочная или краткосрочная	На конец года		На конец отчетного периода		итого		
				по состоянию на	по состоянию на	по состоянию на	по состоянию на			
1	2	3	4	5	6	7	8	9	10	11
01	Индустрия, расположенная в промышленности	010	-	-	-	-	-	-	-	4 824,12
02	Материальная индустрия на территории	020	-	-	-	-	-	-	-	274 215,56
03	Баланс строки индустрия	030	-	-	-	-	-	-	-	274 215,56
04	Средств индустрия, всего	040	-	-	-	-	-	-	-	16 318,52
	в том числе:									
		041	-	-	-	-	-	-	-	16 318,52
		042	-	-	-	-	-	-	-	-
		043	-	-	-	-	-	-	-	-
		044	-	-	-	-	-	-	-	-
		045	-	-	-	-	-	-	-	-
		046	-	-	-	-	-	-	-	-
		047	-	-	-	-	-	-	-	-
		048	-	-	-	-	-	-	-	-
05	Материальные ценности, отпущенные по централизованной	050	-	-	-	-	-	-	-	-
06	Земельная индустрия и строения за инвентаризацией	060	-	-	-	-	-	-	-	-
07	Недвижимые объекты	070	-	-	-	-	-	-	-	-
08	Путевые инвентаризации	080	-	-	-	-	-	-	-	-
09	Зачисленные на транспортные средства выданные взамен	090	-	-	-	-	-	-	-	-
10	Оборудование инвентаризации, всего	100	-	-	-	-	-	-	-	-
	в том числе:									
		101	-	-	-	-	-	-	-	-
		102	-	-	-	-	-	-	-	-
		103	-	-	-	-	-	-	-	-
		104	-	-	-	-	-	-	-	-
		105	-	-	-	-	-	-	-	-
12	Средства для выполнения научно-исследовательских работ	120	-	-	-	-	-	-	-	-
	в том числе:									
		121	-	-	-	-	-	-	-	-
		122	-	-	-	-	-	-	-	-
		123	-	-	-	-	-	-	-	-
		124	-	-	-	-	-	-	-	-
		125	-	-	-	-	-	-	-	-
13	Средства для выполнения работ	130	-	-	-	-	-	-	-	-
14	Средства для выполнения работ в срок для отгрузки	140	-	-	-	-	-	-	-	-
15	Средства для выполнения работ в срок для отгрузки	150	-	-	-	-	-	-	-	-
16	Преплаты на проезд и проездные билеты, выданные на территории	160	-	-	-	-	-	-	-	-
17	Зачисленные на проездные билеты, выданные на территории	170	-	-	-	-	-	-	-	-
	в том числе:									
		171	-	-	-	-	-	-	-	-
		172	-	-	-	-	-	-	-	-
		173	-	-	-	-	-	-	-	-
18	Всего инвентаризации, всего	180	-	-	-	-	-	-	-	-
	в том числе:									
		181	-	-	-	-	-	-	-	-
		182	-	-	-	-	-	-	-	-
		183	-	-	-	-	-	-	-	-
20	Зачисленные на инвентаризацию, всего	200	-	-	-	-	-	-	-	-
	в том числе:									
		201	-	-	-	-	-	-	-	-
		202	-	-	-	-	-	-	-	-
		203	-	-	-	-	-	-	-	-
		204	-	-	-	-	-	-	-	-
		205	-	-	-	-	-	-	-	-
		206	-	-	-	-	-	-	-	-
		207	-	-	-	-	-	-	-	-
		208	-	-	-	-	-	-	-	-
		209	-	-	-	-	-	-	-	-
		210	-	-	-	-	-	-	-	-
21	Средства для выполнения работ	210	-	-	-	-	-	-	-	-
22	Материальные ценности, полученные по централизованной	220	-	-	-	-	-	-	-	-
23	Средства для выполнения работ	230	-	-	-	-	-	-	-	-
24	Индустрия, расположенная в промышленности	240	-	-	-	-	-	-	-	-
25	Индустрия, расположенная в промышленности (автомобили)	250	-	-	-	-	-	-	-	-
26	Индустрия, расположенная в промышленности (автомобили)	260	-	-	-	-	-	-	-	-
27	Материальные ценности, выданные в личное пользование работников (содержание)	270	-	-	-	-	-	-	-	-
30	Индустрия, расположенная в промышленности	300	-	-	-	-	-	-	-	-
31	Индустрия, расположенная в промышленности	310	-	-	-	-	-	-	-	-
38	Средства для выполнения работ (автомобили)	380	-	-	-	-	-	-	-	-
39	Индустрия, расположенная в промышленности (автомобили)	390	-	-	-	-	-	-	-	-
40	Индустрия, расположенная в промышленности (автомобили)	400	-	-	-	-	-	-	-	-
45	Индустрия, расположенная в промышленности (автомобили)	450	-	-	-	-	-	-	-	-

Руководитель: _____ (подпись) Л.Г. Сидорова (инициалы фамилия) Главный бухгалтер: _____ (подпись) О.В. Николаева (инициалы фамилия)

Директорская бухгалтерия (инициалы фамилия)

Копия: _____ (подпись) _____ (подпись) _____ (подпись) _____ (подпись) _____ (подпись) _____ (подпись)