


СОГЛАСОВАНО

Профсоюзный комитет МБДОУ
Д/с «Золотое зёрнышко» с.Нежинка А.О.Кулийбаева

УТВЕРЖДАЮ

Заведующий МБДОУ Д/с
«Золотое зёрнышко» с.Нежинка Л.Г.Садыкова

Инструкция

руководителю образовательной организации по обеспечению безопасности, антитеррористической защищенности сотрудников и обучающихся в условиях повседневной жизнедеятельности

В своей деятельности по обеспечению безопасности руководитель должен:

1. Знать требования федерального, регионального законодательства по предупреждению проявлений и борьбе с терроризмом.

2. Организовать и лично руководить планированием мероприятий по обеспечению комплексной безопасности, в том числе антитеррористической защищенности обучающихся и сотрудников вверенной организации:

– руководить разработкой и внесением соответствующих дополнений, изменений разделов паспорта безопасности, плана профилактических работы по предотвращению террористических актов;

– издать приказы по организации охраны, пропускного и внутреннего режима, организации работы по безопасному обеспечению образовательного процесса;

– руководить разработкой и утвердить планы проведения практических тренировок и учений по эвакуации людей и имущества; проведения мероприятий на случай ликвидации последствий чрезвычайных ситуаций;

– руководить разработкой инструкций, памяток по обеспечению безопасности, противодействию терроризму, экстремизму;

– включить в годовые и месячные планы воспитательной работы мероприятия по проведению встреч коллективов образовательной организации с представителями территориальных органов УФСБ, УМВД, МЧС, руководством охранных предприятий, представителями органов местного самоуправления; беседы, круглые столы, вечера на темы, раскрывающие сущность терроризма, экстремизма, методы организации и проведения ими своих акций; по повышению бдительности и умению распознать террористов, предупредить осуществление их замыслов.

3. Определить порядок контроля и ответственных сотрудников за осмотр состояния ограждений, закреплённой территории, имеющих и строящихся (находящихся в ремонте) зданий, сооружений, завоза продуктов и имущества, содержания спортивных комплексов и сооружений, помещений.

4. Исключить прием на работу в образовательную организацию в качестве обслуживающего и технического персонала для проведения ремонтов, какого-либо другого обслуживания, непроверенных и подозрительных лиц, лиц, не имеющих регистрации на проживание. Допущенных к проведению каких-либо работ, строго ограничивать сферой и

территорией их деятельности. Поручать надзор и контроль за их деятельностью, выполнением ими требований установленного режима конкретным ответственным лицам из администрации образовательной организации.

5. Проводить визуальный осмотр в местах проведения занятий с обучающимися на предмет комплексной безопасности.

6. Все массовые мероприятия проводить после предварительного согласования вопросов обеспечения их безопасности и антитеррористической защищенности с полицией, МЧС, а мероприятия, связанные с выездом, согласовывать с ГИБДД в соответствии с действующим законодательством.

7. Для принятия мер по обеспечению безопасности, антитеррористической защищенности при проведении мероприятий проводить инструктажи ответственных должностных лиц.

8. Усилить укрепленность въездов на территорию (воротами, шлагбаумами, противотаранными средствами), входов в здания и помещения (требования постановления Правительства РФ от 02.08.2019 № 1006).

9. Запретить несанкционированный въезд, размещение автотранспорта на территории образовательной организации.

10. Установить пропускной режим, особое внимание, уделив исключению несанкционированного доступа лиц через хозяйственные входы.

Для оказания помощи в проведении контроля за массовым входом и выходом обучающихся и сотрудников организации, назначать в помощь охране дежурных администраторов в соответствии с графиком дежурства.

11. Определить порядок посещения образовательной организации родителями, порядок сопровождения и места ожидания, порядок допуска детей, задержавшихся по каким-либо причинам.

Допуск посетителей, в т.ч. лиц, прибывших для проведения проверки, осуществлять только с наличием документов, удостоверяющих личность, с занесением в журнал регистрации посетителей (проверяющий должен иметь предписание, приказ на право проведения проверки).

12. Все запасные выходы содержать в исправном состоянии и не загромождать посторонними предметами. Определить ответственных за их содержание и порядок хранения ключей, на случай экстренной необходимости эвакуации людей и имущества.

13. Определить порядок, периодичность проверок, ответственных лиц за исправное содержание противопожарных средств.


14. Ежедневно контролировать состояние охраны, требовать надлежащего выполнения ими охранных функций согласно договорным обязательствам. Все возникающие разногласия, замечания фиксировать в журнале.

15. Оборудовать и содержать в местах широкого доступа обучающихся и родителей наглядную агитацию по недопущению правонарушений и ответственности за ложные сообщения об угрозах террористических актов («телефонный терроризм») и др. агитационные материалы антитеррористического характера.

16. Организовать и постоянно поддерживать взаимодействие с территориальными органами УМВД, УФСБ, МЧС, органами местного самоуправления.

17. Обо всех чрезвычайных происшествиях, в том числе о случаях обнаружения признаков подготовки или проведения возможных террористических актов, немедленно докладывать в дежурные службы УМВД, УФСБ, МЧС, управление (отдел) образования, министерство образования Оренбургской области.

СОГЛАСОВАНО

Профсоюзный комитет МБДОУ
Д/с «Золотое зёрнышко» с.Нежинка
 А.О.Кулийбаева

УТВЕРЖДАЮ

Заведующий МБДОУ Д/с
«Золотое зёрнышко» с.Нежинка
 Л.Г.Садыкова

Инструкция

персоналу образовательной организации при обнаружении предмета,
похожего на взрывное устройство

1. Общие требования безопасности

В целях предотвращения взрывов в образовательной организации:

Обращать внимание на незнакомых людей в местах проведения образовательного процесса, уточнять цель их присутствия. Любые подозрительные люди в здании и любые странные события должны обращать на себя внимание постоянного состава персонала и учащихся.

В случае обнаружения подозрительных предметов, бесхозных (забытых) вещей, необходимо, не трогая их, немедленно сообщить администрации организации. и отвести обучающихся и персонал в безопасное место.

В качестве маскировки для взрывных устройств используются обычные бытовые предметы: сумки, пакеты, свертки, коробки, игрушки, кошельки, банки из-под напитков и т.п. Не предпринимайте самостоятельно никаких действий с взрывными устройствами или предметами, подозрительными на взрывное устройство-это может привести к их взрыву, многочисленным жертвам и разрушениям.

2. Требования безопасности перед началом занятий.

2.1. Дежурный администратор обязан:

– перед заступлением на дежурство осуществить обход и осмотр помещений (туалеты, рекреации, этажи) с целью обнаружения подозрительных предметов;

– при обнаружении подозрительного предмета сообщить руководителю организации и закрыть допуск в здание;

2.2. Рабочий по зданию (территории):

– перед уборкой должен осуществлять обход и осмотр территории вокруг здания организации с целью обнаружения подозрительных предметов;

– при обнаружении подозрительного предмета на территории сообщить администрации и ограничить к нему доступ.

3. Требования безопасности во время образовательного процесса.

3.1. Ответственное лицо не реже двух раз во время уроков осуществляет обход и осмотр помещений (туалеты, коридоры, этажи) внутри здания с целью обнаружения подозрительных предметов.

3.2. Работникам организации, обучающимся, охранникам запрещается принимать на хранение от посторонних лиц какие – либо предметы и вещи.

4. Требования безопасности при обнаружении подозрительного предмета.

Признаки, указывающие на наличие взрывного устройства:

- наличие на обнаруженном предмете проводов, веревок, изолянты;
- подозрительные звуки, щелчки, тиканье часов;
- необычный запах, например – миндальный.

Одной из основных причин для опасения является нахождение подозрительных лиц до обнаружения этого предмета на территории организации.

Действия:

- не трогать, не поднимать, не передвигать обнаруженный предмет;
- не пытаться самостоятельно разминировать взрывные устройства или переносить их в другое место;
- воздержаться от использования средств радиосвязи, в том числе мобильных телефонов вблизи данного предмета;
- немедленно сообщить об обнаруженном подозрительном предмете руководителю организации;
- зафиксировать время и место обнаружения подозрительного предмета;
- по возможности организовать охрану подозрительного предмета находясь за предметами, обеспечивающими защиту (угол здания или коридора)

Действия администрации организации при получении сообщения об обнаруженном предмете похожего на взрывное устройство:

- убедиться, что данный обнаруженный предмет по признакам указывает на взрывное устройство;
- по возможности организовать охрану подозрительного предмета, обеспечив безопасность (находиться за предметами, обеспечивающими защиту, например, угол здания или коридора);
- немедленно сообщить об обнаружении подозрительного предмета в правоохранительные органы по телефонам 79-02-77; 77-41-77;
- необходимо организовать эвакуацию людей из здания и территории организации, минуя опасную зону, в безопасное место.

Далее действовать по указанию представителей правоохранительных органов.


Рекомендуемые зоны эвакуации и оцепления при обнаружении взрывного устройства или подозрительного предмета, который может оказаться взрывным устройством.

№ п/п	Наименование взрывного устройства	Рекомендуемая зона эвакуации (м)
1.	Граната РГД-5	не менее 50
2.	Граната Ф-1	не менее 200
3.	Тротиловая шашка массой 200 граммов	45
4.	Тротиловая шашка массой 400 граммов	55
5.	Пивная банка 0,33 литра	60
6.	Мина МОН-50	85
7.	Чемодан (кейс)	230
8.	Дорожный чемодан	350
9.	Автомобиль типа «Жигули»	460
10.	Автомобиль типа «Волга»	580
11.	Микроавтобус	920
12.	Грузовая автомашина (фургон)	1240

(от " " 2022 г. № _____) рассмотрено

СОГЛАСОВАНО

УТВЕРЖДАЮ

Профсоюзный комитет МБДОУ
Д/с «Золотое зёрнышко» с.НежинкаЗаведующий МБДОУ Д/с
«Золотое зёрнышко» с.Нежинка А.О.Кулийбаева Л.Г.Садыкова

Инструкция

персоналу образовательной организации при поступлении угрозы
террористического акта по телефону

После сообщения по телефону об угрозе взрыва, о наличии взрывного устройства не впадать в панику.

Не распространять о факте разговора и его содержании, максимально ограничить число людей владеющих полученной информацией;

Действия при получении телефонного сообщения об угрозе террористического акта.

При поступлении угрозы по телефону необходимо действовать в соответствии с «Порядком приема телефонного сообщения с угрозами террористического характера»:

- реагировать на каждый поступивший телефонный звонок;
- постараться передать информацию об угрозе своему руководителю организации, коллеге, по возможности одновременно с разговором он должен по другому аппарату сообщить в территориальные органы полиции по телефону 79-02-71 (02), и территориальные органы УФСБ по телефону 77-41-71 о поступившей угрозе;
- при наличии автоматического определителя номера (АОН) записать определивший номер телефона в тетрадь, что позволит избежать его случайной утраты;
- при использовании звукозаписывающей аппаратуры записать данный разговор и сразу же извлечь накопитель и принять меры к его сохранности, обязательно установить другой накопитель;
- при необходимости эвакуировать обучающихся и постоянный состав организации согласно плану эвакуации в безопасное место;
- обеспечить беспрепятственную работу оперативно-следственной группы, кинологов и т.д.

Действия при принятии телефонного сообщения об угрозе взрыва.

Будьте спокойны, вежливы, не прерывайте говорящего. Сошлитесь на некачественную работу аппарата, чтобы записать разговор. Не вешайте телефонную трубку по окончании разговора.

Необходимо предпринять попытку «завязать разговор» с абонентом и попытаться выяснить конкретные сведения о его личности, профессии, месте нахождения, и, если возможно, склонить к добровольному отказу от задуманной акции.

Правоохранительным органам значительно помогут для предотвращения совершения преступлений и розыска преступников следующие ваши действия.

1. Постарайтесь дословно запомнить разговор и зафиксировать его на бумаге.

2. По ходу разговора отметьте пол, возраст звонившего и особенности его (ее) речи:

– голос: громкий, (тихий), низкий (высокий);

– темп речи: быстрая (медленная);

– произношение: отчетливое, искаженное, с заиканием, с заиканием шепелявое, с акцентом или диалектом;

– манера речи: развязная, с издевкой, с нецензурными выражениями.

3. Обязательно отметьте звуковой фон (шум автомашин или железнодорожного транспорта, звуки теле- или радиоаппаратуры, голоса, другое).

4. Отметьте характер звонка (городской или междугородный).

5. Обязательно зафиксируйте точное время начала разговора и его продолжительность.

В любом случае постарайтесь в ходе разговора получить ответы на следующие вопросы:

Куда, кому, по какому телефону звонит этот человек?

Какие конкретные требования он (она) выдвигает?

Выдвигает требования он (она) лично, выступает в роли посредника или представляет какую-либо группу лиц?

На каких условиях он (она) или они согласны отказаться от задуманного?

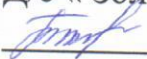
Как и когда с ним (с ней) можно связаться?

Кому вы можете или должны сообщить об этом звонке?


Постарайтесь добиться от звонящего максимально возможного промежутка времени для принятия вами и вашим руководством решений или совершения каких-либо действий.

Если возможно, еще в процессе разговора сообщите о нем руководству объекта, если нет - немедленно по его окончании.

СОГЛАСОВАНО

Профсоюзный комитет МБДОУ
Д/с «Золотое зёрнышко» с.Нежинка
 А.О.Кулийбаева

УТВЕРЖДАЮ

Заведующий МБДОУ Д/с
«Золотое зёрнышко» с.Нежинка
 Л.Г.Садыкова

ИНСТРУКЦИЯ

персоналу образовательной организации при поступлении угрозы
террористического акта в письменном виде

1. Общие требования безопасности

Угрозы в письменной форме могут поступить в образовательную организацию, как по почтовому каналу, так и в результате обнаружения различного рода анонимных материалов (письма, записки, надписи и т.п.).

При этом необходимо четкое соблюдение инструкций по обращению с анонимными материалами.

Предупредительные меры (меры профилактики):

- тщательный просмотр поступающей письменной продукции, прослушивание и просмотр дисков, USB- флеш-накопителей;
- особое внимание необходимо обращать на бандероли, письма, крупные упаковки, посылки, футляры и т.п., в том числе и рекламные проспекты.

Цель проверки – не пропустить возможные сообщения об угрозе террористического акта.

2. Правила обращения с анонимными материалами, содержащими угрозы террористического характера.

При получении анонимного материала, содержащего угрозы террористического характера необходимо незамедлительно сообщить руководителю организации и выполнить следующие требования:

- обращайтесь с ним максимально осторожно;
- поместить его в чистый плотно закрываемый полиэтиленовый пакет и в отдельную жесткую папку;
- постарайтесь не оставлять на нем отпечатков своих пальцев;
- если документ поступил в конверте, его вскрытие производится только с левой или правой стороны, аккуратно отрезая кромки ножницами;
- сохраняйте все: сам документ с текстом, любые вложения, конверт и упаковку, ничего не выбрасывайте;
- не расширяйте круг лиц, знакомившихся с содержанием документа.

Анонимные материалы не должны сшиваться, склеиваться, на них не разрешается делать подписи, подчеркивать или обводить отдельные места в тексте, писать резолюции и указания, также запрещается их мять и сгибать.

При исполнении резолюций и других надписей на сопроводительных документах не должно оставаться давленных следов на анонимных материалах.

Регистрационный штамп проставляется только на сопроводительных письмах организации и заявлениях граждан, передавших анонимные материалы в инстанции.

СОГЛАСОВАНО

Профсоюзный комитет МБДОУ
Д/с «Золотое зёрнышко» с.Нежинка А.О.Кулийбаева

УТВЕРЖДАЮ

Заведующий МБДОУ Д/с

«Золотое зёрнышко» с.Нежинка
 Л.Г.Садыкова

ИНСТРУКЦИЯ

персоналу образовательной организации при захвате террористами
заложников

Общие требования безопасности.

Наиболее часто жертвами террористов становятся беззащитные дети, женщины и старики. Прикрываясь людьми, как живым щитом, они получают возможность диктовать властям свои условия. В случае невыполнения выдвинутых требований они, как правило, угрожают убить заложников или взорвать их вместе с собой.

Действия при захвате заложников:

– о случившемся по возможности незамедлительно сообщить руководителю и в территориальные органы силовых и спасательных структур по телефонам: руководитель образовательной организации 56-26-52, дежурная часть полиции 79-02-71 (02), территориальный орган ФСБ 77-41-71;

– обеспечить эвакуацию персонала, оказавшегося вне места захвата заложников;

– прекратить доступ на объект людей и проезд автотранспорта;

– по своей инициативе в переговоры с террористами не вступать;

– при необходимости выполнять требования захватчиков, если это не связано с причинением ущерба жизни и здоровью людей, не противоречить террористам, не рисковать жизнью окружающих и своей собственной;

– не провоцировать действия, которые могут повлечь за собой применение террористами оружия;

– обеспечить беспрепятственный проезд (проход) к месту происшествия сотрудников соответствующих органов силовых структур;

– с прибытием бойцов спецподразделений ФСБ и МВД, Росгвардии подробно ответить на их вопросы.

Что делать, если вас захватили в заложники?

– необходимо стойко и сдержанно переносить лишения и оскорбления террористов, не смотреть в глаза преступникам, не вести себя вызывающе;

– не допускать действий, которые могут спровоцировать преступников к применению физической силы или оружия;

– выполнять требования преступников, не противоречить им, не допускать истерик, паники;

– спрашивать разрешения захватчиков на совершение любых действий (есть, встать, попить, сходить в туалет и др.);

– при ранении, постараться самостоятельно оказать себе первую доврачебную помощь;

при наличии возможности, используя любые доступные способы связи, без риска для жизни, проявляя осторожность, попытаться сообщить о произошедшем в правоохранительные органы, подразделения безопасности или службу охраны объекта.

При проведении сотрудниками спецподразделений операции по освобождению заложников необходимо соблюдать следующие требования:

– лечь на пол лицом вниз, по возможности прижавшись к стене, голову закрыть руками и не двигаться;

– не в коем случае не бежать на встречу сотрудникам спецслужб или от них, так как они могут принять бегущего за преступника;

– если есть возможность, необходимо держаться подальше от проемов дверей, окон;

– не возмущаться, если при штурме и захвате с пострадавшим могут поначалу (до установления личности) поступить несколько некорректно, как с вероятным преступником. Освобожденного заложника могут обыскать, заковать в наручники, связать, нанести эмоциональную или физическую травму, подвергнуть допросу. Необходимо к этому отнестись с пониманием, т.к. в подобных ситуациях такие действия штурмующих (до окончательной идентификации всех лиц и выявления истинных преступников) оправданы.

Необходимо постараться в памяти фиксировать все события, которые сопровождают захват. Эта информация будет очень важна для правоохранительных органов. Главное не паниковать, даже если бандиты перестали себя контролировать.